

态度决定一切

Attitude is everything

细节决定成败

DETAILS
Determine Success Or Failure



5D 墙体彩绘机

5D 墙体彩绘机报价表

| 机器型号 | 喷头配置 | 前进方式 | 销售价格 (不含税) |
|--------|-------------------|-------|---------------|
| HC-20W | 振镜激光 | 台式 | 15800 元 |
| HC-T2 | 爱普生 8 代高精度喷头 2 个 | 轨道/轮式 | 23800 元 |
| HC-T3 | 爱普生 9 代高精度喷头 2 个 | 轨道/轮式 | 29800 元 |
| HC-T5 | 爱普生 10 代高精度喷头 3 个 | 轨道/轮式 | 39800 元 |
| HC-T6 | 爱普生 10 代高精度喷头 4 个 | 轨道/轮式 | 48800 元 |

备注：
标配随机赠送 1 套墨水、工具包、HC 正版打印软件、使用说明书、海量图库。

HC-20W 参数配置

| | | | |
|-----------------|---|-------------|-------------------------------|
| 设备型号 | HC-20W | | |
| 激光波长 | 1064nm | | |
| 激光功率 | 20W | | |
| 激光可调频率 | 20KHz-80KHz | | |
| 打标范围 | 70mmX70mm/110mm X110mm(可选) | | |
| 标刻深度 | 0.01mm~0.06mm | | |
| 标刻速度 | ≤6000mm/s | | |
| 重复精度 | +/-0.002mm | | |
| 最小线宽 | 0.02mm | | |
| 最小字符 | 0.15 | | |
| 发散角 | 0.0mrad | | |
| 电源 | 220V 单相 50Hz/10A | | |
| 整机功率 | 500W | | |
| 标刻内型 | 图形、文字、条形码、二维码、自动打标日期、批号、序列号等 | | |
| 操作系统 | WIN98/XP 等中英文操作界面、支持 PLT、AI、DXF、BMP、等文件格式 | | |
| 品牌及型号 | | | |
| 扫描振镜系统 | 高速数字扫描振镜 | 激光 | 定制 HC-20W |
| 激光控制卡 | 金橙子 V4 卡 | 打标软件 | 金橙子 EzCad2.9.4 |
| 电脑 | 工业电脑 | 聚焦场镜 | 标准范围 70X70mm/110X110mm (可选) |
| 对焦方式 | 对红光聚焦 | 机身支架 | 钣金+铝材 |
| 产品最高标刻行程 | 聚焦场镜 110mm 焦点约为 160mm(可加工最高产品约为 200mm) | | |




HC-T2 参数配置


| | | | |
|--------------------------------|--|----------------------------------|------------------|
| 设备型号 | HC-T2 | | |
| 打印软件 | HC 正版入门级打印软件 | | |
| 使用墨水 | 特制环保有机水性墨水（防水，防脱） | | |
| 操控方式 | 有线/无线打印 | | |
| 运输携带 | 便携式 | | |
| 电源消耗 | 空载 20W，最大 250W | | |
| 曲面追踪 | 双曲面 Banner 传感器、上下双向感应 | | |
| 供墨系统 | 正压系统单色单供，4 色墨仓一体 | | |
| 打印尺寸 | 2 米高 X 任意宽，超出 2 米可以无缝拼接 | | |
| 施工噪音 | 待机 < 20dBA，绘图 < 70dBA | | |
| 支持图片 | 手机/相机拍摄的照片及网络图片 | | |
| 电力要求 | 家用电 220VAC 或 380VAC | | |
| 适用介质 | 墙体墙面：内外墙腻子墙面、乳胶漆墙面、大白墙、仿瓷墙面、宣纸、画布、 墙衣、彩涂釉、贝壳粉、彩粒漆等墙面 其他介质：玻璃、瓷砖、木板、亚克力、PVC 以及金属板等（需要上涂层） | | |
| 图片格式 | 包括 PSD、CDR、JPG、JPEG、PNG、BMP、TIFF、EPS、AI 和 PDF 等格式 | | |
| 彩绘技术 | 微压电喷墨技术，可变墨滴、高容错羽化技术、施工中断可自动记忆恢复技术 | | |
| 打印分辨率 | 360X720dpi/720X1080dpi/720X1440dpi | | |
| 操作环境 | -20°C-50°C(-4°F-122°F)，10%-70%相对湿度，非凝结状态 | | |
| 储存环境 | -21°C-50°C(-22°F-140°F)，10%-70%相对湿度，非凝结状态 | | |
| 操作平台 | Windows XP/7/8/9/10 | | |
| 认证资格 | 绿色环保认证、国标检测合格(GB18582-2001、GBT9756-2001)、CE 认证 | | |
| 打印模式 | PASS | 平方米/小时 (m ² /h) | |
| 快速模式 | A | 15 | |
| 生产模式 | B | 10 | |
| 品质模式 | C | 7 | |
| 高清模式 | D | 5 | |
| 外型尺寸 | 机器尺寸(mm) :长 700X 宽 300X 高 2600 | 包装尺寸(mm) :长 800X 宽 460X 高 2700 | |
| 机器重量 | 机器 60KG (机身 30KG+ 3 节导轨 30KG) | 加木箱包装重 115KG | |
| 关 键 部 件 | | | |
| 喷头规格 | 爱普生 8 代高精度打印喷头 2 个 | 电 机 | 3 个进口智能伺服电机+ 减速器 |
| 主 板 | 4 核高速 CPU、2GB 内存、高速 USB I/O | 墙面探测 | 2 个纳米距离探测器 |
| UPS 电源 | 无 | 断电报警 | 无 |
| 供墨技术 | 正压系统供墨，需要抽墨 | 激光定位 | 精准红外激光定位系统 |
| Y 轴导轨 | 高强度精密火车轨，3 节 1.5 米，共 4.5 米 / 超耐磨轮组 | | |
| 机器语言 | 中文/英文（可定制其他语言） | 赠送图库 | 赠送 2T 图库 |
| 注：以上参数为设计参数，如有差异，应以设备实际使用功效为准。 | | | |




HC-T3 参数配置

| | | | |
|--------------------------------|--|----------------------------------|--|
| 设备型号 | HC-T3 | |  |
| 打印软件 | HC 正版专业级打印软件 | | |
| 使用墨水 | 特制环保有机水性墨水（防水，防脱） | | |
| 操控方式 | 有线/无线打印 | | |
| 运输携带 | 便携式 | | |
| 电源消耗 | 空载 20W，最大 250W | | |
| 曲面追踪 | 双曲面 Banner 传感器、上下双向感应 | | |
| 供墨系统 | 正压系统单色单供，4 色墨仓一体 | | |
| 打印尺寸 | 2 米高 X 任意宽，超出 2 米可以无缝拼接 | | |
| 施工噪音 | 待机 < 20dBA，绘图 < 70dBA | | |
| 支持图片 | 手机/相机拍摄的照片及网络图片 | | |
| 电力要求 | 家用电 220VAC 或 380VAC | | |
| 适用介质 | 墙体墙面：内外墙腻子墙面、乳胶漆墙面、大白墙、仿瓷墙面、宣纸、画布、墙衣、彩涂釉、贝壳粉、彩粒漆等墙面 其他介质：玻璃、瓷砖、木板、亚克力、PVC 以及金属板等（需要上涂层） | | |
| 图片格式 | 包括 PSD、CDR、JPG、JPEG、PNG、BMP、TIFF、EPS、AI 和 PDF 等格式 | | |
| 彩绘技术 | 微压电喷墨技术，可变墨滴、高容错羽化技术、施工中可自动记忆恢复技术 | | |
| 打印分辨率 | 360X720dpi/720X1080dpi/720X1440dpi/1080X1440dpi/1440X2880dpi | | |
| 操作环境 | -20°C-50°C(-4°F-122°F)，10%-70%相对湿度，非凝结状态 | | |
| 储存环境 | -21°C-50°C(-22°F-140°F)，10%-70%相对湿度，非凝结状态 | | |
| 操作平台 | Windows XP/7/8/9/10 | | |
| 认证资格 | 绿色环保认证、国标检测合格(GB18582-2001、GBT9756-2001)、CE 认证 | | |
| 打印模式 | PASS | 平方米/小时 (m ² /h) | |
| 快速模式 | A | 15 | |
| 生产模式 | B | 10 | |
| 品质模式 | C | 7 | |
| 高清模式 | D | 5 | |
| 外型尺寸 | 机器尺寸(mm) :长 700X 宽 300X 高 2600 | 包装尺寸(mm) :长 800X 宽 460X 高 2700 | |
| 机器重量 | 机器 60KG (机身 30KG+ 3 节导轨 30KG) | 加木箱包装重 115KG | |
| 关 键 部 件 | | | |
| 喷头规格 | 爱普生 9 代高精度打印喷头 2 个 | 电 机 | 3 个进口智能伺服电机+减速器 |
| 主 板 | 8 核高速 CPU、4GB 内存、高速 USB I/O | 墙面探测 | 2 个纳米距离探测器 |
| UPS 电源 | 超强不间断电源，断电续航 3 小时 | 断电报警 | 实时断电报警系统 |
| 供墨技术 | 正压系统供墨，需要抽墨 | 激光定位 | 精准红外激光定位系统 |
| Y 轴导轨 | 高强度精密火车轨，3 节 1.5 米，共 4.5 米 / 超耐磨轮组 | | |
| 机器语言 | 中文/英文（可定制其他语言） | 赠送图库 | 赠送 2T 图库 |
| 注：以上参数为设计参数，如有差异，应以设备实际使用功效为准。 | | | |

HC-T5 参数配置

| | | | |
|--------------------------------|--|-----------------------------------|--|
| 设备型号 | HC-T5 | |  |
| 打印软件 | HC 正版工业级打印软件 | | |
| 使用墨水 | 特制环保有机水性墨水（防水，防脱） | | |
| 操控方式 | 有线/无线打印 | | |
| 运输携带 | 便携式 | | |
| 电源消耗 | 空载 20W，最大 250W | | |
| 曲面追踪 | 双曲面 Banner 传感器、上下双向感应 | | |
| 供墨系统 | 负压系统单色单供，4 色墨仓一体 | | |
| 打印尺寸 | 2 米高 X 任意宽，超出 2 米可以无缝拼接 | | |
| 施工噪音 | 待机 < 20dBA，绘图 < 70dBA | | |
| 支持图片 | 手机/相机拍摄的照片及网络图片 | | |
| 电力要求 | 家用电 220VAC 或 380VAC | | |
| 适用介质 | 墙体墙面：内外墙腻子墙面、乳胶漆墙面、大白墙、仿瓷墙面、宣纸、画布、 墙衣、彩涂釉、贝壳粉、彩粒漆等墙面 其他介质：玻璃、瓷砖、木板、亚克力、PVC 以及金属板等（需要上涂层） | | |
| 图片格式 | 包括 PSD、CDR、JPG、JPEG、PNG、BMP、TIFF、EPS、AI 和 PDF 等格式 | | |
| 彩绘技术 | 微压电喷墨技术，可变墨滴、高容错羽化技术、施工中断可自动记忆恢复技术 | | |
| 打印分辨率 | 360X720dpi/720X1080dpi/720X1440dpi/1080X1440dpi/1440X2880dpi | | |
| 操作环境 | -20°C-50°C(-4°F-122°F)，10%-70%相对湿度，非凝结状态 | | |
| 储存环境 | -21°C-50°C(-22°F-140°F)，10%-70%相对湿度，非凝结状态 | | |
| 操作平台 | Windows XP/7/8/9/10 | | |
| 认证资格 | 绿色环保认证、国标检测合格(GB18582-2001、GBT9756-2001)、CE 认证 | | |
| 打印模式 | PASS | 平方米/小时 (m ² /h) | |
| 快速模式 | A | 24 | |
| 生产模式 | B | 18 | |
| 品质模式 | C | 12 | |
| 高清模式 | D | 9 | |
| 外型尺寸 | 机器尺寸(mm) :长 700X 宽 300X 高 2600 | 包装尺寸 (mm) :长 800X 宽 460X 高 2700 | |
| 机器重量 | 机器 70KG (机身 30KG+4 节导轨 40KG) | 加木箱包装重 125KG | |
| 关 键 部 件 | | | |
| 喷头规格 | 爱普生 10 代高精度打印喷头 3 个 | 电 机 | 3 个进口智能伺服电机+减速器 |
| 主 板 | 8 核高速 CPU、8GB 内存、高速 USB I/O | 墙面探测 | 2 个纳米距离探测器 |
| UPS 电源 | 超强不间断电源，断电续航 5 小时 | 断电报警 | 实时断电报警系统 |
| 供墨技术 | 正压系统供墨，需要抽墨 | 激光定位 | 精准红外激光定位系统 |
| Y 轴导轨 | 高强度精密火车轨，3 节 1.5 米，共 4.5 米 | X 轴导轨 | 进口直线驱动模组 |
| 机器语言 | 中文/英文（可定制其他语言） | 赠送图库 | 赠送 2T 图库 |
| 注：以上参数为设计参数，如有差异，应以设备实际使用功效为准。 | | | |

HC-T6 参数配置

| | | | |
|--------------------------------|--|-----------------------------------|--|
| 设备型号 | HC-T6 | |  |
| 打印软件 | HC 正版工业级打印软件 | | |
| 使用墨水 | 特制环保有机水性墨水（防水，防脱） | | |
| 操控方式 | 有线/无线打印 | | |
| 运输携带 | 便携式 | | |
| 电源消耗 | 空载 20W，最大 250W | | |
| 曲面追踪 | 双曲面 Banner 传感器、上下双向感应 | | |
| 供墨系统 | 负压系统单色单供，4 色墨仓一体 | | |
| 打印尺寸 | 2 米高 X 任意宽，超出 2 米可以无缝拼接 | | |
| 施工噪音 | 待机 < 20dBA，绘图 < 70dBA | | |
| 支持图片 | 手机/相机拍摄的照片及网络图片 | | |
| 电力要求 | 家用电 220VAC 或 380VAC | | |
| 适用介质 | 墙体墙面：内外墙腻子墙面、乳胶漆墙面、大白墙、仿瓷墙面、宣纸、画布、 墙衣、彩涂釉、贝壳粉、彩粒漆等墙面 其他介质：玻璃、瓷砖、木板、亚克力、PVC 以及金属板等（需要上涂层） | | |
| 图片格式 | 包括 PSD、CDR、JPG、JPEG、PNG、BMP、TIFF、EPS、AI 和 PDF 等格式 | | |
| 彩绘技术 | 微压电喷墨技术，可变墨滴、高容错羽化技术、施工中断可自动记忆恢复技术 | | |
| 打印分辨率 | 360X720dpi/720X1080dpi/720X1440dpi/1080X1440dpi/1440X2880dpi | | |
| 操作环境 | -20°C-50°C(-4°F-122°F)，10%-70%相对湿度，非凝结状态 | | |
| 储存环境 | -21°C-50°C(-22°F-140°F)，10%-70%相对湿度，非凝结状态 | | |
| 操作平台 | Windows XP/7/8/9/10 | | |
| 认证资格 | 绿色环保认证、国标检测合格(GB18582-2001、GBT9756-2001)、CE 认证 | | |
| 打印模式 | PASS | 平方米/小时 (m ² /h) | |
| 快速模式 | A | 36 | |
| 生产模式 | B | 28 | |
| 品质模式 | C | 20 | |
| 高清模式 | D | 15 | |
| 外型尺寸 | 机器尺寸(mm) :长 700X 宽 300X 高 2600 | 包装尺寸 (mm) :长 800X 宽 460X 高 2700 | |
| 机器重量 | 机器 70KG (机身 30KG+4 节导轨 40KG) | 加木箱包装重 125KG | |
| 关 键 部 件 | | | |
| 喷头规格 | 爱普生 10 代高精度打印喷头 4 个 | 电 机 | 3 个进口智能伺服电机+减速器 |
| 主 板 | 8 核高速 CPU、8GB 内存、高速 USB I/O | 墙面探测 | 2 个纳米距离探测器 |
| UPS 电源 | 超强不间断电源，断电续航 5 小时 | 断电报警 | 实时断电报警系统 |
| 供墨技术 | 正压系统供墨，需要抽墨 | 激光定位 | 精准红外激光定位系统 |
| Y 轴导轨 | 高强度精密火车轨，4 节 1.5 米，共 6 米 / :超耐磨轮组 | | |
| 机器语言 | 中文/英文（可定制其他语言） | 赠送图库 | 赠送 2T 图库 |
| 注：以上参数为设计参数，如有差异，应以设备实际使用功效为准。 | | | |